

パールメッシュポーチ

■使用糸

オリムパス手あみ糸
エミークラウン (50g玉巻)
パールライラック (672) ……40g (1コ)

■使用針

クロバー レース針「ペン-E」No.0
クロバー とじ針No.1B

■ゲージ

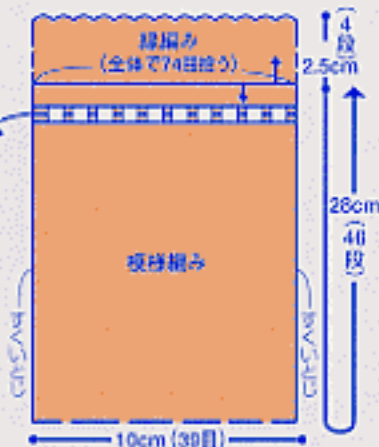
方眼編み10cm平方・39目×16段

■編み方の要点


- ①鎖の作り目 (39目) をし、模様編みで46段目まで編みます。
- ②半分に折った両端をすくいとしてポーチを作り、縁編みをします。
- ③コードを編んでポーチに通し、飾りをとじつけできあがりです。

■できあがり寸法 (本体)

縦約14cm×横約10cm



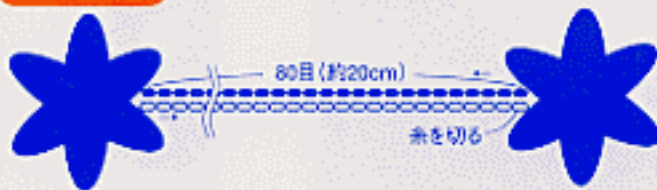
■模様編み



■飾り (2枚)



■コード



■縁編み (4段)

